



20.03.2026



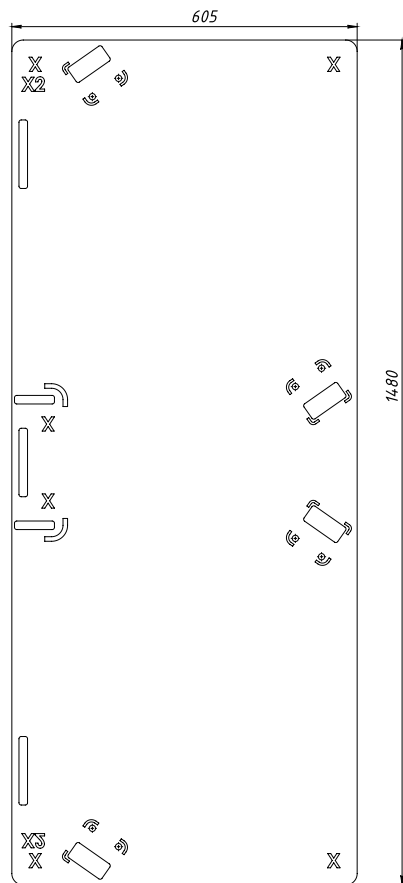
Отсканируйте QR-код
для получения полного
пакета документации

РАЗМЕЩЕНИЕ РАЗМЕТОЧНЫХ ТРАФАРЕТОВ ТУРНИКЕТА 3V MODEL X2 ДЛЯ СВЕРЛЕНИЯ ПОЛА И ВЫВОДА КАБЕЛЕЙ

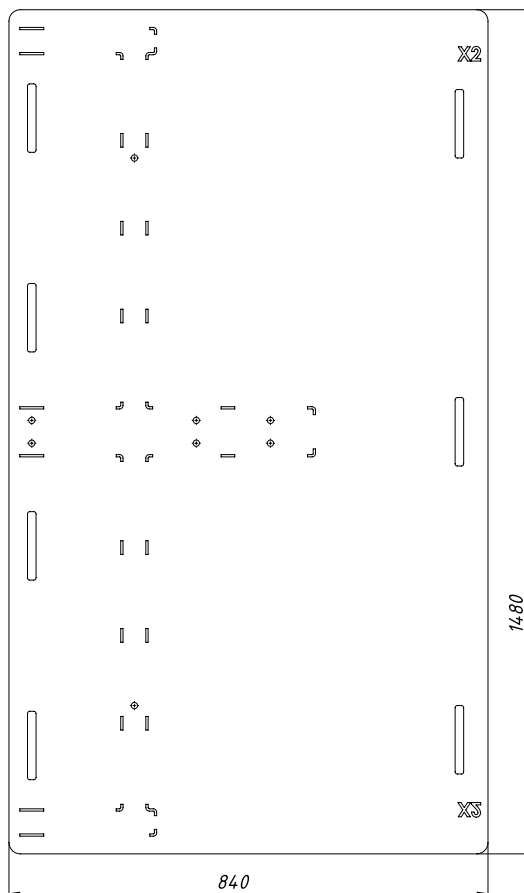


РАЗМЕЩЕНИЕ РАЗМЕТОЧНЫХ ТРАФАРЕТОВ ТУРНИКЕТА 3V MODEL X2 ДЛЯ СВЕРЛЕНИЯ ПОЛА И ВЫВОДА КАБЕЛЕЙ

Трафарет 3V Model X2
Часть 1 (2 шт в комплекте)



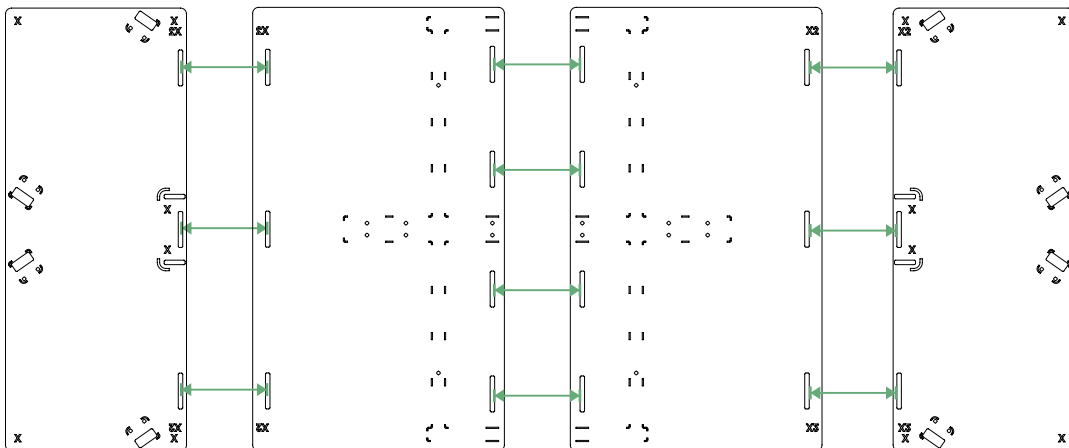
Трафарет 3V Model X2
Часть 2 (2 шт в комплекте)



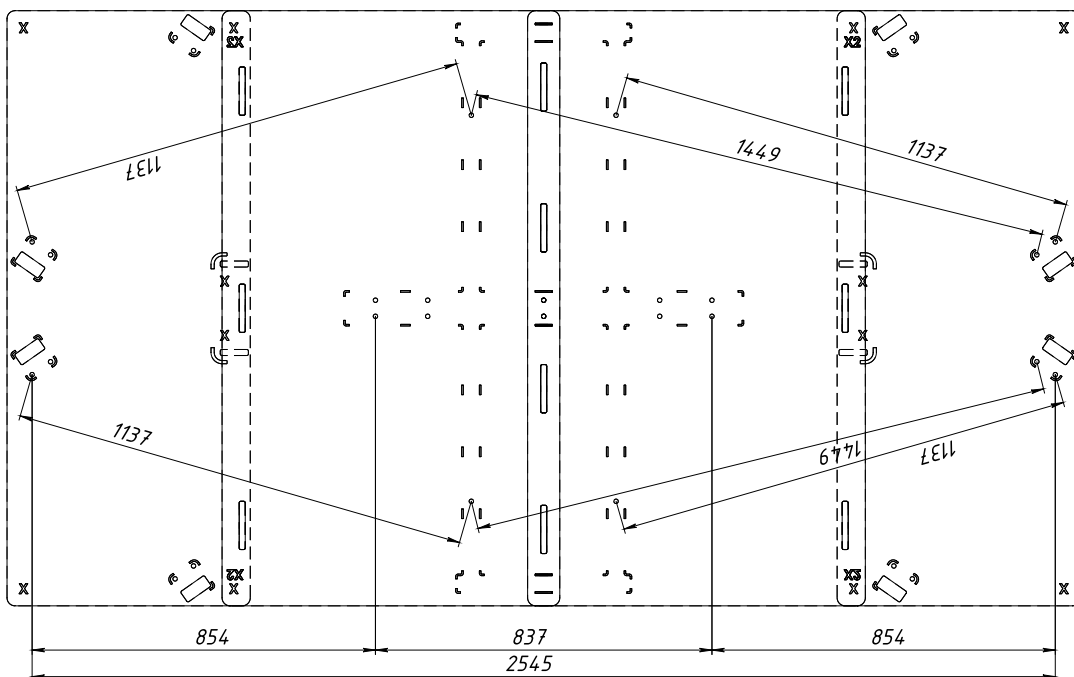
Назначение точек на трафаретах:

- круглые отверстия диаметром 11 мм – точки крепления турникетов анкерами (рекомендуются анкера с резьбой M10, диаметром тела 12 мм, длиной не менее 100 мм).
- прямоугольные пазы размером 32x72 мм – места ввода кабелей.
- прямоугольные пазы размером 15x120 мм – точки совмещения четырёх частей трафарета.
- на трафарете для ориентира также указаны габариты корпуса турникета (маленькие прямоугольные пазы и дуги шириной 4 мм).

ВНИМАНИЕ: Трафареты должны быть совмещены строго по контрольным линиям во избежание несоосности анкеров с установочными отверстиями турникетов.



Совмещение трафаретов



Совмещенные трафареты и контрольные размеры по отверстиям диаметром 11 мм

Отсканируйте QR-код
для получения полного
пакета документации



ООО «ТривиТех»
Республика Беларусь
г. Минск

TURNIKETBY
info@turniket.by

Техническая поддержка
+7-925-742-80-06
911@turniket.by

+375-29-246-80-08
+375-29-241-80-08
+7-499-404-05-06